



# Etude Insertion Professionnelle 2025



# Présentation

Réalisation commune de l'enquête annuelle 1<sup>er</sup> emploi pour l'ensemble des écoles membres de la CGE

Base commune aux écoles d'ingénieurs membres du CT2E (Observatoire Régional Université)

Période de collecte des informations : Janvier-Mars 2025

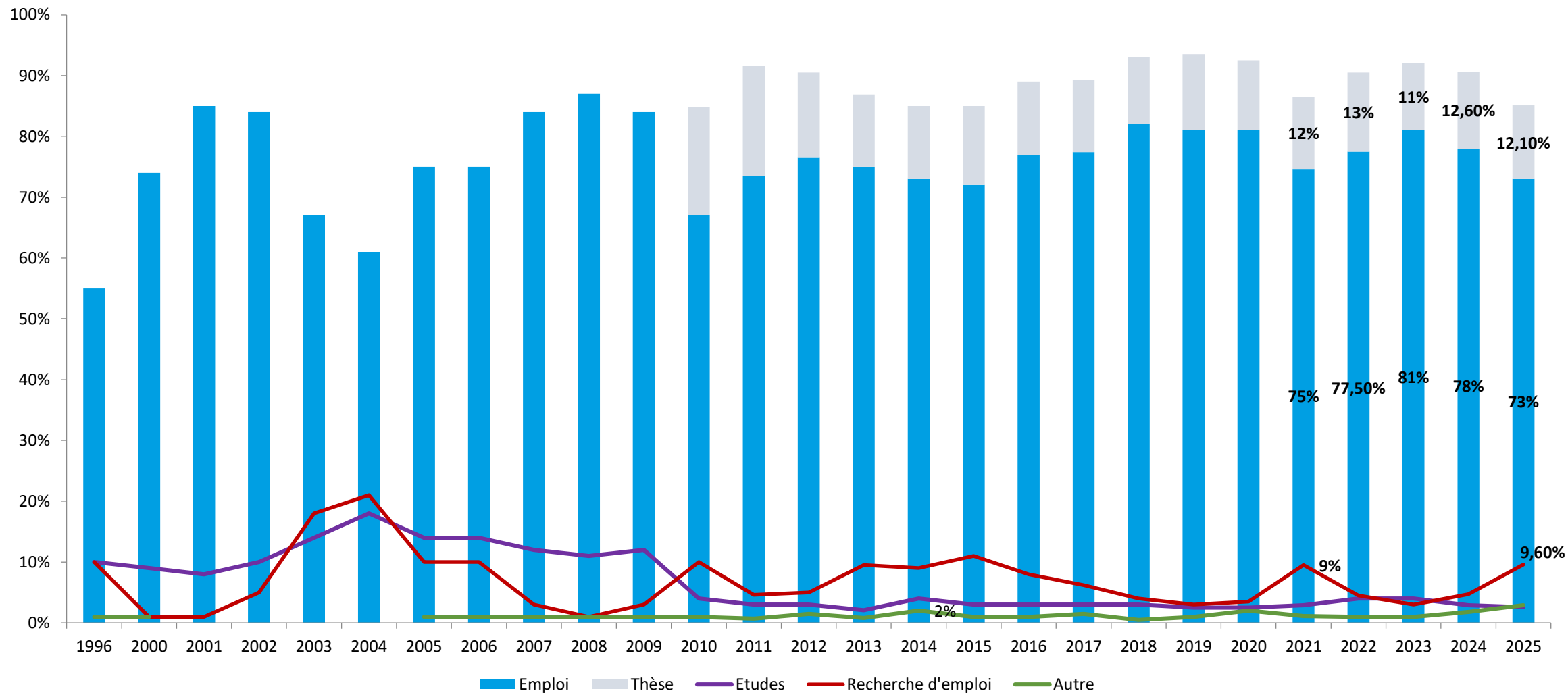
**3 promotions observées en Janvier 2025**

✓ 140  interrogés

✓ 81% de taux de participation



# Evolutions des débouchés professionnels- Ecole



# Résultats par promotion

## Étude 2025

	Promotion 2024	Promotion 2023	Promotion 2022
Emploi	88,7% (39)	91,7% (33)	85,3% (29)
Thèse			8,8% (3)
Poursuite d'études		2,8% (1)	
Recherche d'emploi	6,8% (3)	2,8% (1)	2,9% (1)
Autre	4,5% (2)	2,8% (1)	2,9% (1)

## Rappel Étude 2024

	Promotion 2023	Promotion 2022	Promotion 2021
Emploi	84,4% (27)	91,7% (33)	87,9% (29)
Thèse		2,8% (1)	3% (1)
Poursuite d'études	6,3% (2)		3% (1)
Recherche d'emploi	6,3% (2)	2,8% (1)	3% (1)
Autre	3,1% (1)	2,8% (1)	3% (1)

# Temps de recherche du premier emploi *promotion 2024*

66%

Emploi avant  
l'obtention  
du diplôme

17  
jours

Délai moyen

30%

Recrutés  
dans leur  
entrep. d'  
apprent.

# Caractéristiques de l'emploi occupé

## Les entreprises

- 90% en secteur privé
- 65% GE

## Les contrats signés

- 94% CDI
- 100% cadres

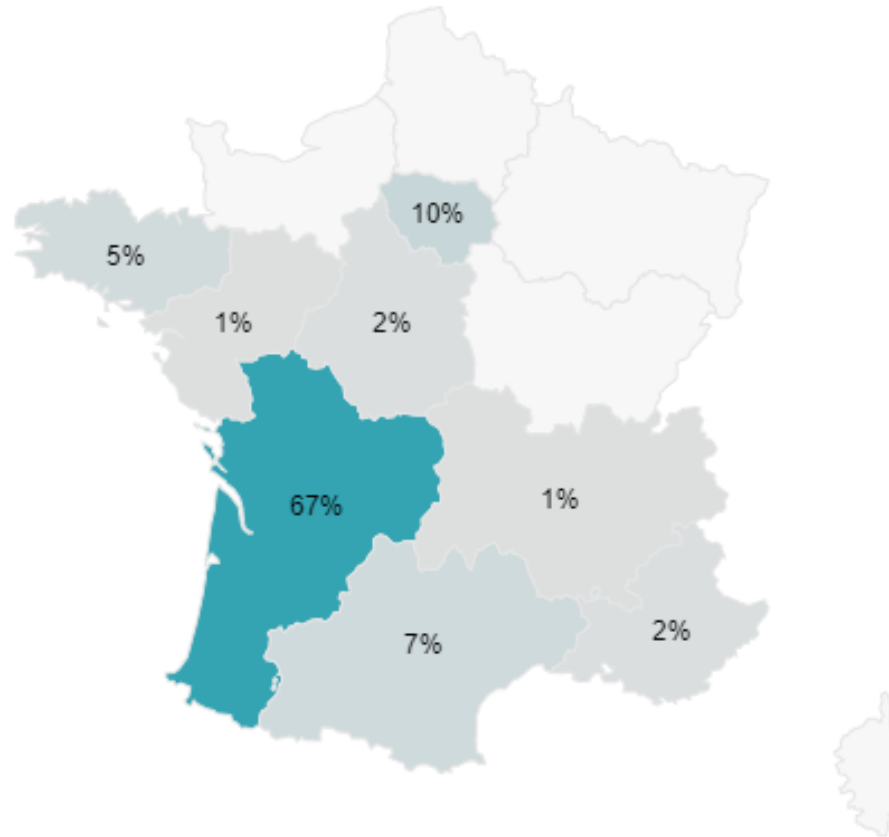
## Créateurs d'entreprise

- 8 créateurs/autoentrep.
- 1 en cours de création

# Lieu géographique de l'emploi

## International : 4%










































Luxembourg (2)  
Belgique (1)  
Canada (1)



## Rappel 2024

Ile de France	19%
Nouvelle-Aquitaine	55%
Occitanie	10%
International	5%

# Fonctions principales

FONCTIONS	PROMOTIONS			
	PROMOTION 2024	PROMOTION 2023	PROMOTION 2022	TOTAL
Recherche-développement, études scientifiques et techniques (autre qu'informatique)	 23%	 28%	 45%	 30%
Informatique industrielle et technique	 11%	 20%	 18%	 16%
Études et développement en systèmes d'information	 17%	 12%	 9%	 13%
Réseaux, intranet, internet, télécommunications	 14%	 16%	 5%	 12%
Exploitation / maintenance informatique	 9%	 8%	 5%	 7%
Autre service ou département	 9%	 8%	0%	 6%
Production - Exploitation	 3%	 8%	0%	 4%
Méthodes, contrôle de production, maintenance	 6%	0%	0%	 2%
Commercial.e (dont ingénieur.e d'affaire)	 3%	0%	 5%	 2%
Direction générale	0%	0%	 5%	 1%
Maîtrise d'ouvrage	0%	0%	 5%	 1%
Recherche expérimentale	 3%	0%	0%	 1%
Communication	0%	0%	 5%	 1%
Études - Conseil et expertise	 3%	0%	0%	 1%



# Fonctions principales

RSI


















SEE

FONCTIONS	PROMOTIONS			
	PROMOTION 2024	PROMOTION 2023	PROMOTION 2022	TOTAL
Études et développement en systèmes d'information	33%	25%	20%	28%
Réseaux, intranet, internet, télécommunications	28%	25%	10%	23%
Informatique industrielle et technique	11%	17%	20%	15%
Exploitation / maintenance informatique	17%	17%	10%	15%
Production - Exploitation	6%	8%	0%	5%
Recherche-développement, études scientifiques et techniques (autre qu'informatique)	0%	8%	10%	5%
Maîtrise d'ouvrage	0%	0%	10%	3%
Communication	0%	0%	10%	3%
Commercial.e (dont ingénieur.e d'affaire)	0%	0%	10%	3%
Études - Conseil et expertise	6%	0%	0%	3%





























FONCTIONS	PROMOTIONS			
	PROMOTION 2024	PROMOTION 2023	PROMOTION 2022	TOTAL
Recherche-développement, études scientifiques et techniques (autre qu'informatique)	47%	46%	75%	55%
Informatique industrielle et technique	12%	23%	17%	17%
Autre service ou département	18%	15%	0%	12%
Méthodes, contrôle de production, maintenance	12%	0%	0%	5%
Direction générale	0%	0%	8%	2%
Production - Exploitation	0%	8%	0%	2%
Recherche expérimentale	6%	0%	0%	2%
Commercial.e (dont ingénieur.e d'affaire)	6%	0%	0%	2%
Réseaux, intranet, internet, télécommunications	0%	8%	0%	2%

# Secteurs d'activités principaux

RSI

SECTEURS	PROMOTIONS			
	PROMOTION 2024	PROMOTION 2023	PROMOTION 2022	TOTAL ↓
Activités informatiques et services d'information dont TIC services (activités de développement, adaptation, test, services de conseils en informatique...)	 47%	 19%	 36%	 35%
Sociétés de conseil, Bureaux d'études, Ingénierie	 26%	 19%	 36%	 26%
Activités financières et d'assurance	 5%	 13%	0%	 7%
Industrie aéronautique et spatiale	0%	0%	 18%	 4%
Autre secteur	 21%	 50%	 9%	 28%

SEE

SECTEURS	PROMOTION 2024	PROMOTION 2023	PROMOTION 2022	TOTAL
Industrie aéronautique et spatiale	 29%	 60%	 40%	 43%
Autres industries (bois, imprimerie, fabrication, réparation et installation de machines et d'équipements, ...)	 24%	 7%	 13%	 15%
Activités informatiques et services d'information dont TIC services (activités de développement, adaptation, test, services de conseils en informatique...)	 12%	 7%	 7%	 9%
Sociétés de conseil, Bureaux d'études, Ingénierie	 6%	 7%	 7%	 6%
Industrie automobile	0%	 7%	 7%	 4%
Industrie navale	0%	0%	 13%	 4%
Recherche-développement scientifique (travaux de recherche expérimentale ou théorique, recherche appliquée, développement expérimental)	 6%	 7%	0%	 4%
Autre secteur	 24%	 7%	 13%	 15%

# Salaires Janvier 2025

**Note :** *en entreprise privée, sous statut cadre en France ou à l'international, hors thèses*

## Promotion 2024

- ✓ Moyen avec primes : 42 025 €
- ✓ Médian avec primes : 41 665 €

## Promotion 2023

- ✓ Moyen avec primes : 43 505 €
- ✓ Médian avec primes : 41 890 €

## Promotion 2022

- ✓ Moyen avec primes : 45 480 €
- ✓ Médian avec primes : 45 000 €

# Qualité de l'emploi *promotion 2024*

92%

Véritable  
emploi

100%

Niveau de  
qualification

96%

Au secteur  
disciplinaire

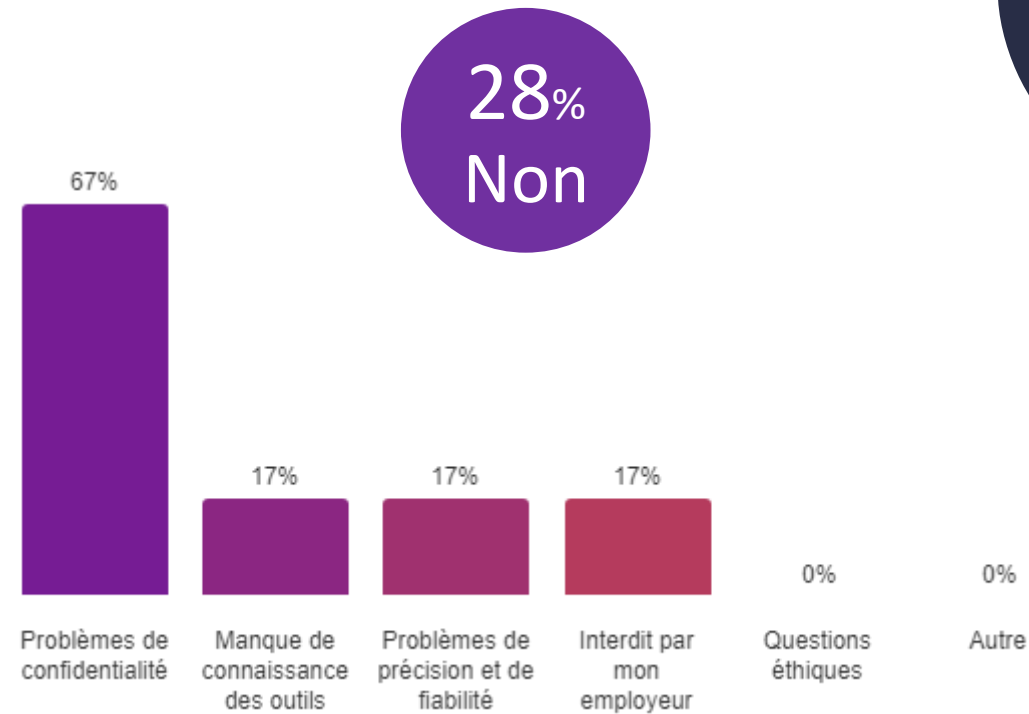
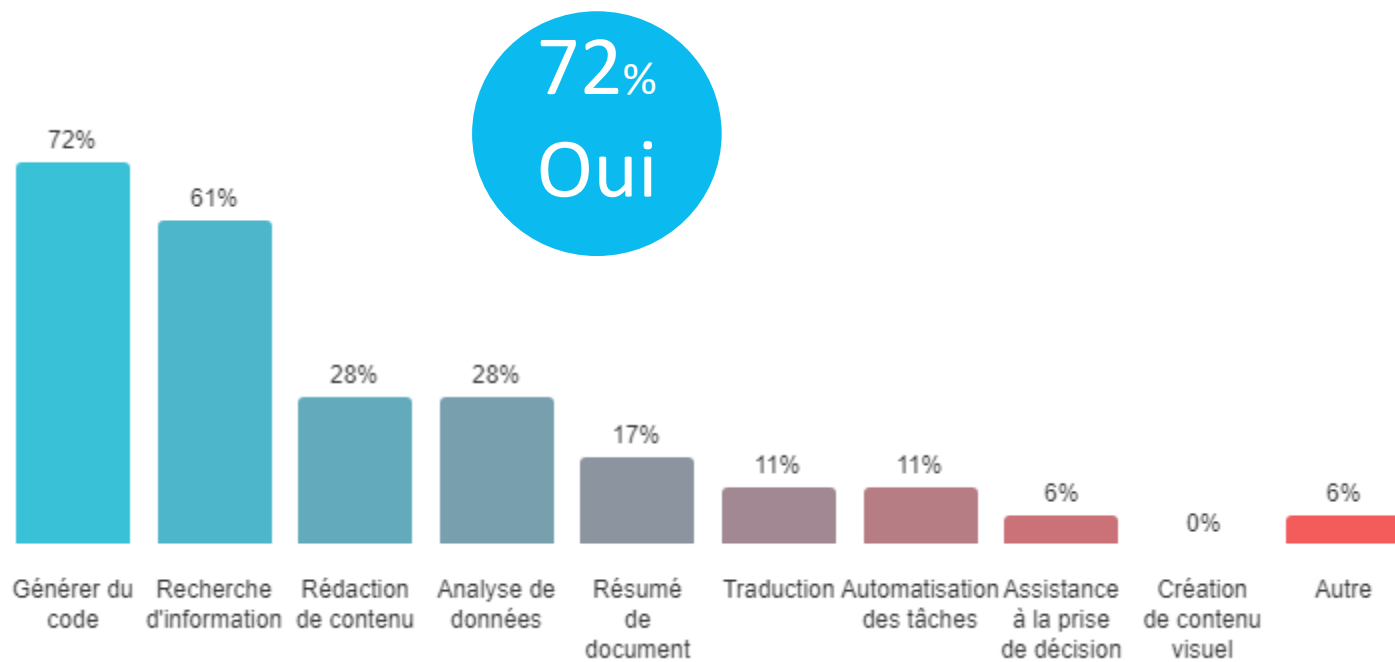
42%

Enjeux RSE

80%

Transition  
écologique

# L'utilisation de l'IA *promotion 2024*



Merci de votre attention !

